

Bilag 5:

Analyse af det fremtidige behov for faglært arbejdskraft

1. Indledning

I dette arbejdsnotat foretages en fremskrivning af antal arbejdssteder/arbejdspladser og de ansattes kvalifikationer for derigennem at kunne belyse det fremtidige behov for faglært arbejdskraft.

Fremskrivningerne baserer sig på den regionaløkonomiske model Sam-K/Line¹.

I notatet ses først på den generelle udvikling i Region Syddanmark mht. beskæftigelsen fordelt på brancher og uddannelse i perioden 2013-2030. Det udvides med en beskrivelse af udviklingen mere specifikt på de erhvervsfaglige uddannelser i Syddanmark.

2. Udviklingen i arbejdssteder i 2013-2030 i Region Syddanmark

2.1 Udviklingen på brancheniveau, 2013-2030

I Region Syddanmark ventes antallet af arbejdssteder (arbejdspladser) at stige med 6% fra 2013 til 2020. Herefter ventes et mindre fald frem til 2030, jvf. figur 1.

Nogle hovedudviklingstræk i det samlede antal arbejdspladser:

Udviklingen varierer meget fra branche til branche.

Antallet af arbejdspladser inden for privat service og handel ventes at stige betydeligt frem til 2020, hvorefter det falder frem mod 2030.

Antallet af arbejdspladser inden for industri og offentlig service ventes at falde i hele perioden, hvilket bl.a. skyldes omfordelinger inden for de enkelte uddannelsesgrupper.

Mange af brancherne inden for privat service ventes derimod at stige.

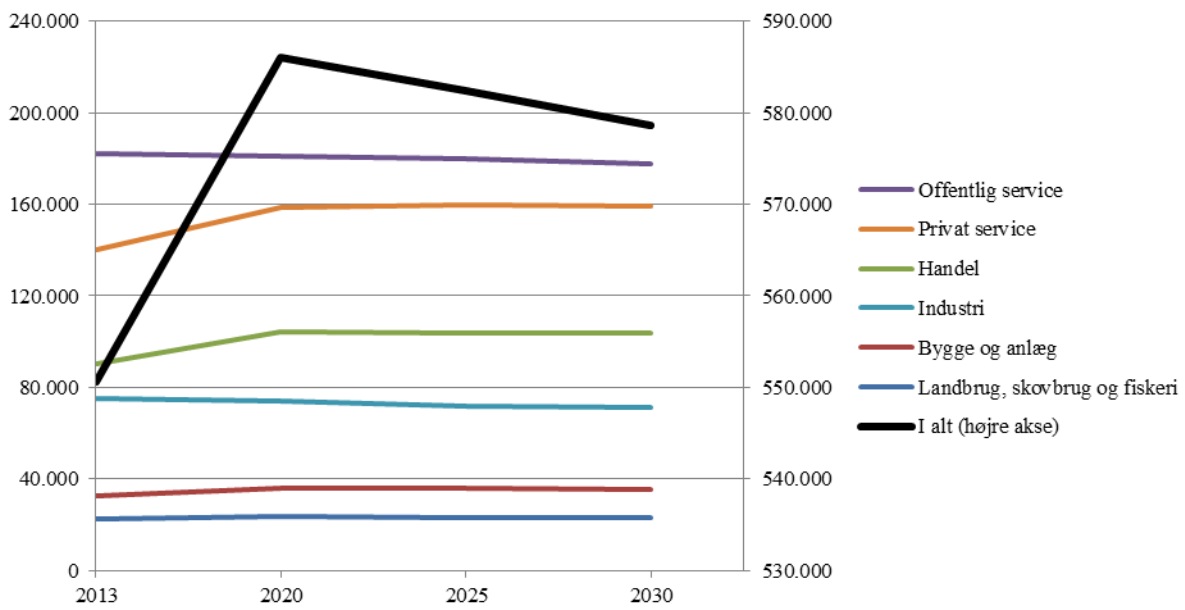
2.2. Udviklingen i uddannelsesfordelingen, 2013-2030

Den mest markante ændring frem mod 2030 er den meget store nedgang i behovet for antallet af ufaglærte - næsten 40% færre, jvf. figur 2. Behovet for faglærte ventes derimod at stige frem til 2025. Antallet af arbejdspladser besat med personer med en videregående uddannelse ventes ligeledes at stige i hele perioden.

Det betyder, at ikke alene er der en generel nedgang i antallet af arbejdssteder fra 2020, men der sker også en ændring i uddannelsesniveaet, som bliver højere.

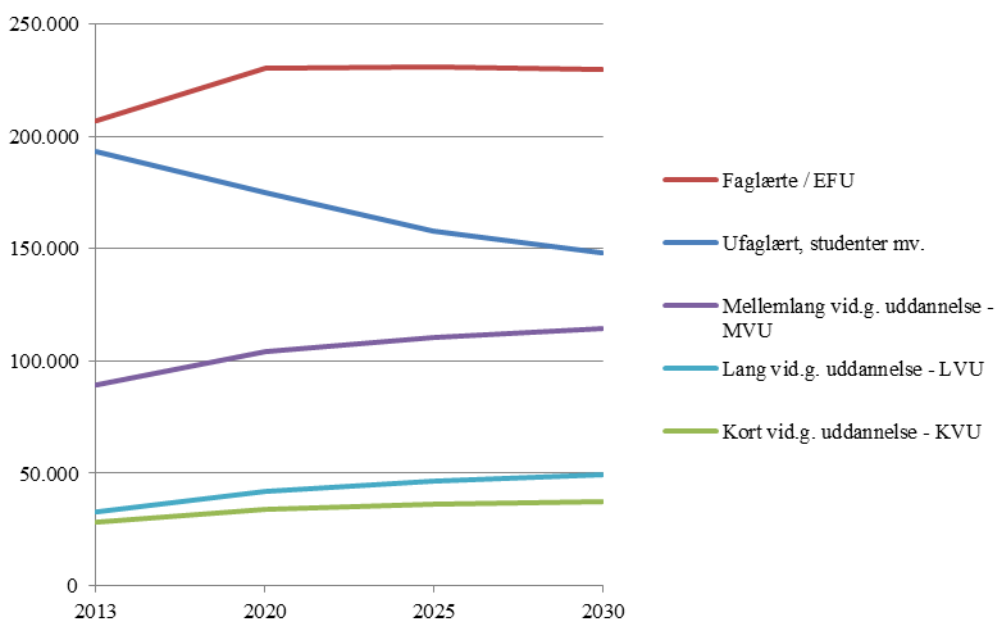
¹ Udgangspunktet for SAM-K/Line er den nationaløkonomiske model, ADAM, som bl.a. anvendes af Finansministeriet. Endvidere indgår f.eks. regeringens konjunkturvurderinger og regeringens konvergensprogram i SAM-K/Lines fremskrivninger. SAM-K/Line er en regional/kommunal model, der tager højde for f.eks. regionernes forskellige erhvervsstruktur, således at den nationale udvikling slår forskelligt igennem i regionerne. Det betyder også, at der tages højde for, at anvendelse af arbejdskraft med forskelligt uddannelsesniveau påvirkes forskelligt i regionerne.

Figur 1. Udviklingen i arbejdssteder 2013-2030 - fordelt på brancher



Kilde: Region Syddanmark og SAM-K/Line

Figur 2. Udviklingen i arbejdssteder 2013-2030 - fordelt på uddannelse



Kilde: Region Syddanmark og SAM-K/Line

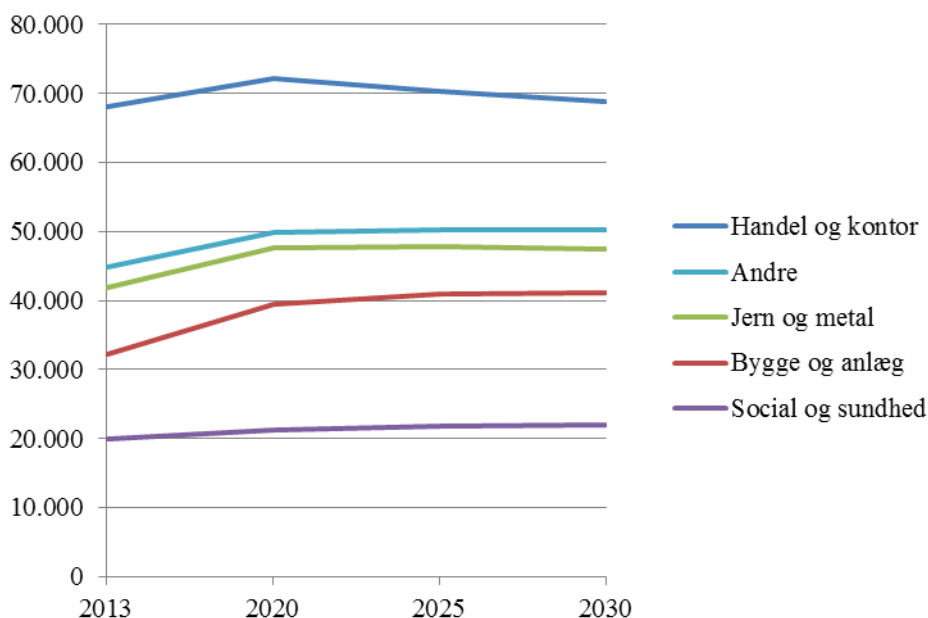
2.3. Udviklingen blandt faglærte

Totalt set ventes behovet for faglærte i Region Syddanmark at stige med ca. 24.000 fra 2013 til 2025.

Blandt personer med en erhvervsfaglig uddannelse ventes en stigning fra 2013 til 2020 i alle 5 hovedgrupper, men i forskellig størrelsesorden, jvf. figur 3. Inden for handel og kontor er det især antallet af handelsuddannede, der ventes at stige.

Fra 2020 ventes klart færre med en uddannelse inden for handel og kontor, uændret antal inden for jern og metal og fortsat stigende antal inden for de 3 øvrige grupper. Stigningen ventes inden for alle de store faggrupper.

Figur 3. Udviklingen i arbejdssteder med erhvervsfaglig uddannelse 2013-2030



Kilde: Region Syddanmark og SAM-K/Line