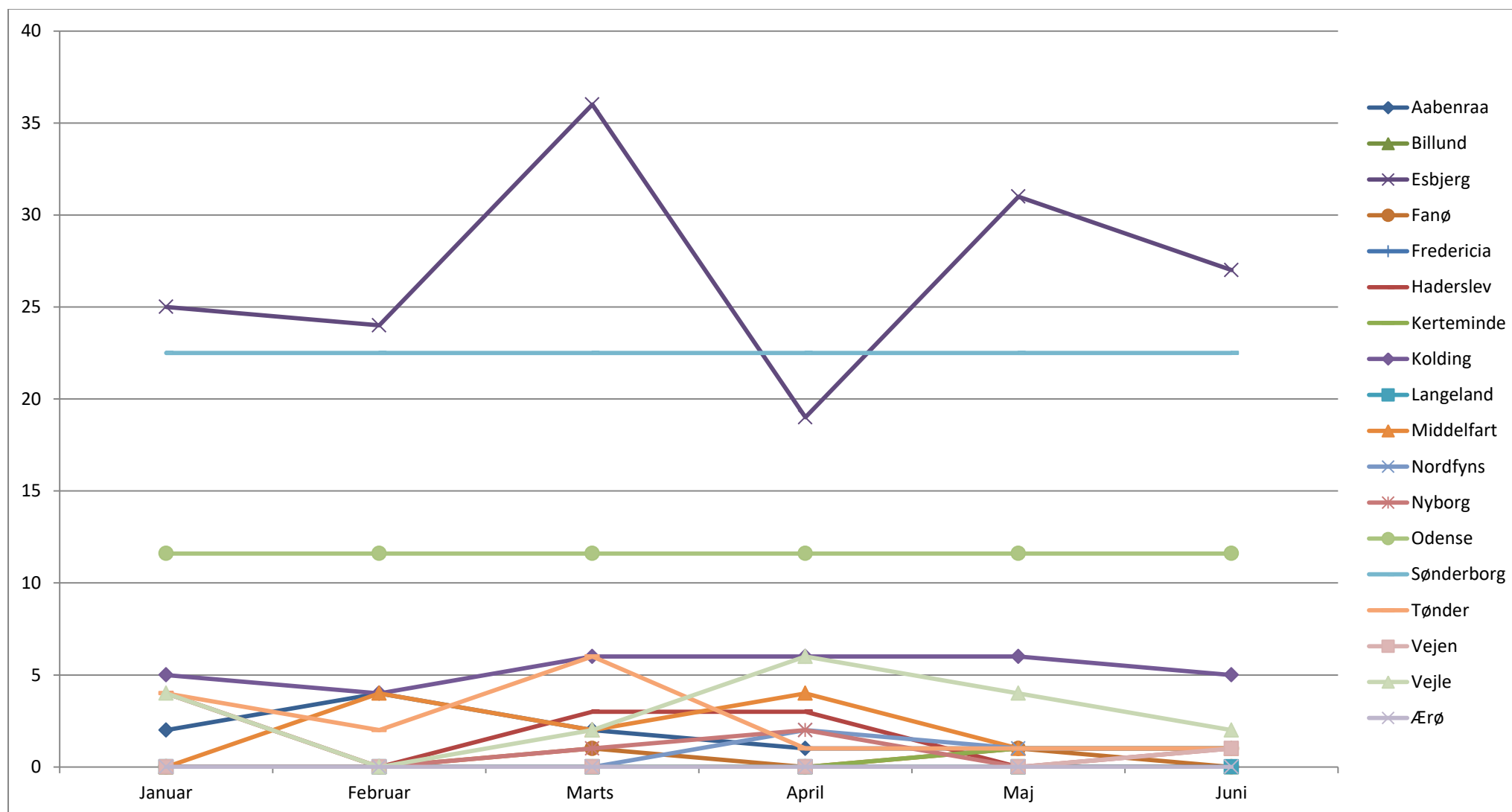


## Monitorering af samarbejdsaftalen om IV-behandling med antibiotika

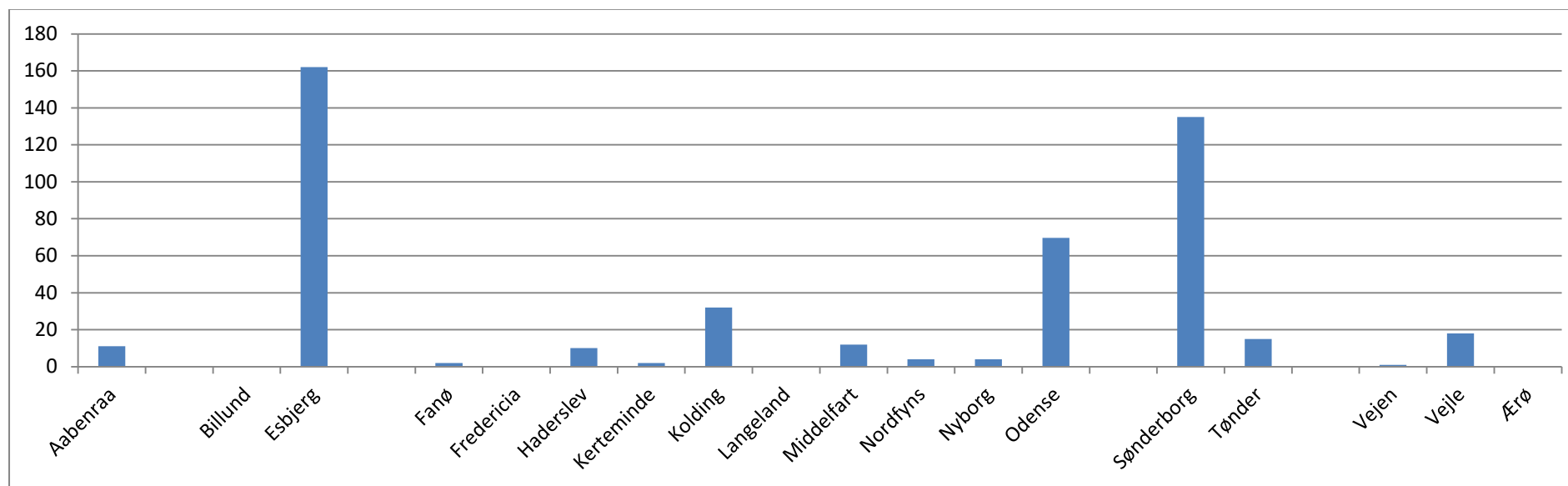
Figur 1: Udvikling i antal borgere, der modtager IV-behandling med antibiotika per måned, i perioden den 1. januar – 30. juni 2018.



\*Assens, Faaborg-Midtfyn, Svendborg og Varde kommune har ikke fremsendt data for anvendelsen af samarbejdsaftalen om IV-behandling med antibiotika og fremgår derfor ikke i figuren herover.

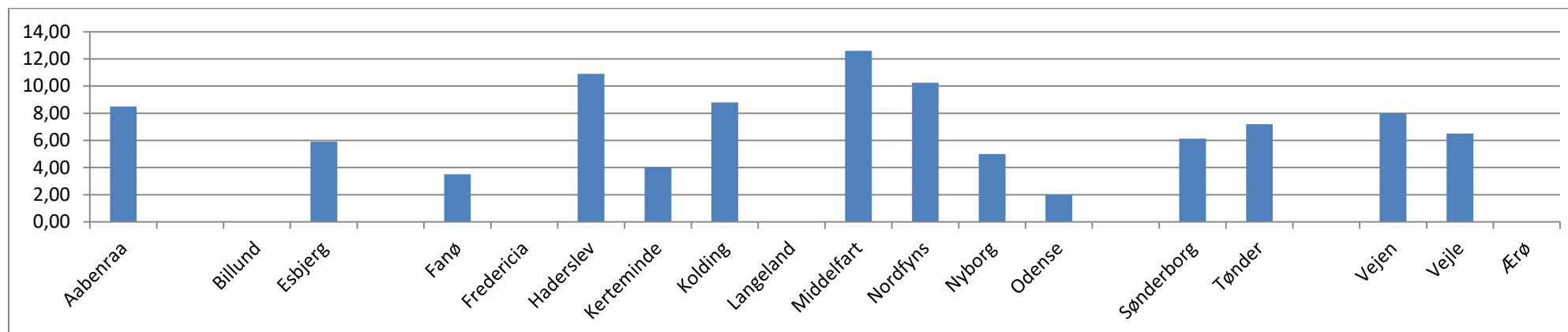
## Monitorering af samarbejdsaftalen om IV-behandling med antibiotika

Figur 2: Antal borgere, der har modtaget IV-behandling med antibiotika fra den 1. januar – 30. juni 2018



\*Assens, Faaborg-Midtfyn, Svendborg og Varde kommune har ikke fremsendt data for anvendelsen af samarbejdsaftalen om IV-behandling med antibiotika og fremgår derfor ikke i figuren herover.

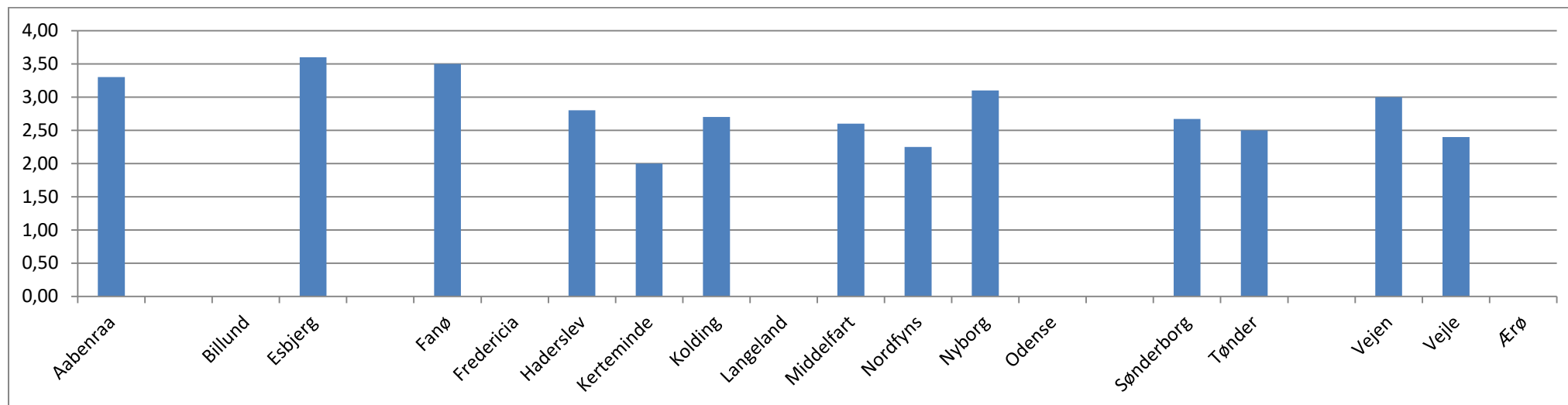
Figur 3: Gennemsnitlig behandlingsvarighed per borger, antal dage



\*Assens, Faaborg-Midtfyn, Svendborg og Varde kommune har ikke fremsendt data for anvendelsen af samarbejdsaftalen om IV-behandling med antibiotika og fremgår derfor ikke i figuren herover.

## Monitorering af samarbejdsaftalen om IV-behandling med antibiotika

Figur 4: Gennemsnitligt antal behandlinger per dag per borger



\*Assens, Faaborg-Midtfyn, Svendborg og Varde kommune har ikke fremsendt data for anvendelsen af samarbejdsaftalen om IV-behandling med antibiotika og fremgår derfor ikke i figuren herover.