

Afrapportering af de 8 nationale mål med fokus på det tværsektorielle samarbejde i Syddanmark



Bedst at blive syg i Syddanmark



- Syddanmark er den region der har flest parametre, der er bedre end landsgennemsnittet
 - 21 ud af 36 parametre er bedre end landsgennemsnittet
- Udviklingen i Syddanmark 2016 - 2017
 - målt på 33 parametre: 14 parametre med en positivt udvikling, 10 med en uændret udvikling og 9 med en negativ udvikling




5 udvalgte tværsektorielle parametre

- Akutte genindlæggelser inden for 30 dage, somatik
- Somatiske færdigbehandlingsdage på sygehusene, antal dage pr. 1.000 borgere
- Ajourførte medicinoplysninger (praktiserende læge og sygehuse), pct.
- Forebyggelige indlæggelser blandt ældre (65+ år), antal indlæggelser pr. 1.000 ældre
- Daglige rygere i befolkningen (16+ år), pct.

Parametre bedre end landsgennemsnittet og med en regional positiv udvikling



- Forebyggelige indlæggelser blandt ældre (65+ år), antal indlæggelser pr. 1.000 ældre



Farvemarkeringen til venstre for tallet angiver udviklingen fra 2016 til 2017 for den enkelte region/kommune. Grøn: positiv udvikling, gul: uændret udvikling, rød: negativ udvikling
Farvemarkeringen til højre for tallet angiver niveauet ift. landsgennemsnittet. Grøn: bedre end landsgennemsnittet, gul: på niveau med landsgennemsnittet, rød: dårligere end landsgennemsnittet

Alle syddanske kommuner ligger under landsgennemsnittet



Den kommunale udvikling er markeret med farverne i cirklerne

Parametre bedre end landsgennemsnittet



- Akutte somatiske genindlæggelser indenfor 30 dage, pct. (ny definition af indikator)

HELE LANDET	NORDJYLLAND	MIDTJYLLAND	SYDDANMARK	HOVEDSTADEN	SJÆLLAND
● 11,6	● 10,8 ●	● 11,9 ●	● 11,1 ●	● 12,0 ●	● 12,3 ●



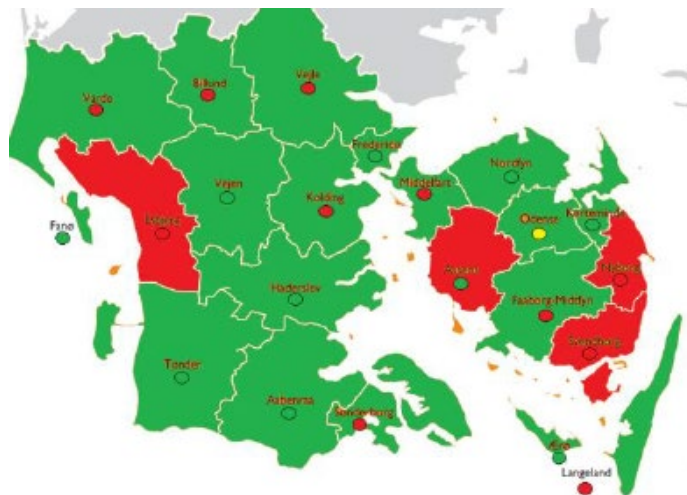
Det kommunale niveau i forhold til landsgennemsnittet

Parametre bedre end landsgennemsnittet



- Somatiske færdigbehandlingsdage på sygehusene, dage

HELE LANDET	NORDJYLLAND	MIDTJYLLAND	SYDDANMARK	HOVEDSTADEN	SJÆLLAND
● 3,6	● 1,7 ●	● 2,1 ●	● 2,3 ●	● 6,4 ●	● 3,2 ●

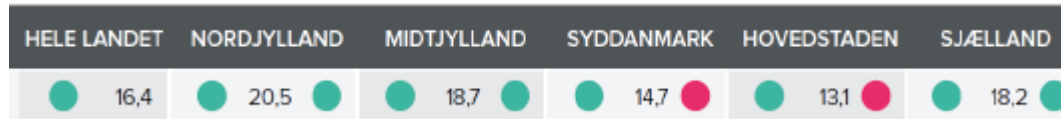


Det kommunale niveau i forhold til landsgennemsnittet og den kommunale udvikling

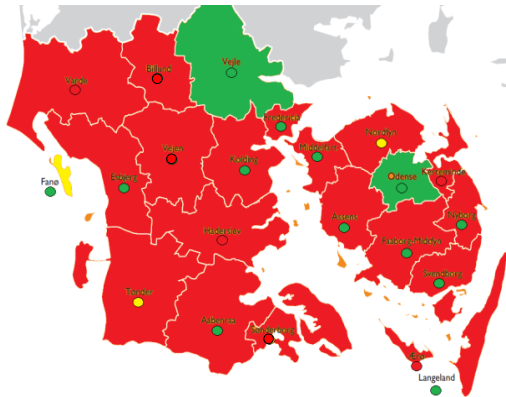
Parametre dårligere end landsgennemsnittet



- **Ajourførte medicinoplysninger (praktiserende læge og sygehuse), pct.**



- **Daglige rygere i befolkningen (16+ år), pct.**



Det kommunale niveau i forhold til landsgennemsnittet og den kommunale udvikling