




Für Ausländer mit dänischer Adresse und dänischer Personenkennziffer

# Wie erfahre ich das Ergebnis des Corona-Abstrichtests?



# Der Corona-Abstrichtest ist kostenlos

---



# Wie erfahre ich das Ergebnis des Corona-Abstrichtests?

Sie haben in einer von Region Syddanmarks Testcentern einen Corona-Abstrichtest machen lassen.


Sie können sich mit ihrer NemID selbst auf [www.sundhed.dk](http://www.sundhed.dk) einloggen und dort das Testergebnis finden.

Haben Sie keine NemID, müssen Sie sich mit Ihrem Hausarzt in Verbindung setzen.

Sie können innerhalb von 24-72 Stunden nach dem Abstrich mit einer Antwort rechnen.

## So finden Sie Ihr Ergebnis auf [www.sundhed.dk](http://www.sundhed.dk)

- Loggen Sie sich bitte auf Sundhedsstyrelsens Webseite [www.sundhed.dk](http://www.sundhed.dk) ein.



- Klicken Sie auf den Button „Se dit COVID-19 prøvesvar“ („Hier sehen Sie das Ergebnis Ihres Corona-Abstrichtests“).

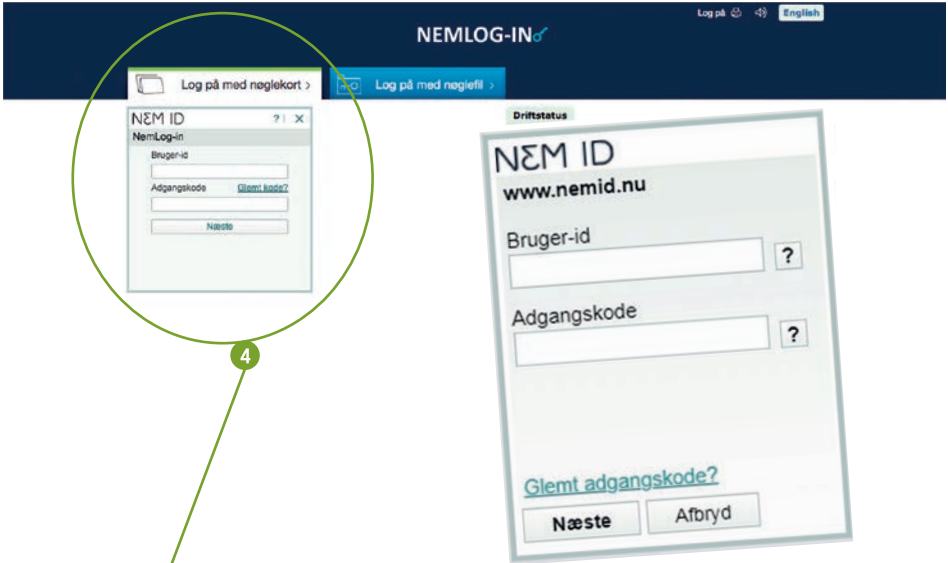
# Loggen Sie sich mit ihrer NemID ein



The screenshot shows the top navigation bar of the sundhed.dk website. It includes tabs for 'Borger' and 'Fagperson', the logo 'sundhed.dk', and a 'Log på NemID' button. Below the navigation bar, there is a breadcrumb trail: '< Corona < COVID-19 svar'. The main heading is 'COVID-19 svar'. The text below explains that users can see their COVID-19 test results (virstest) here, including for their children. It notes that results are typically available within 72 hours, but there may be longer waiting times. A green circle with the number '3' highlights the 'Log på NemID' button, with a green line pointing to the instruction below.

Loggen Sie sich hier mit ihrer NemID ein.

# Geben Sie die Zahlen auf Ihrer NemID-Karte ein



Ein neues Fenster erscheint. Geben Sie die Zahlen ein, die auf Ihrer NemID-Karte bzw. der NemID-Schlüsselapp stehen.

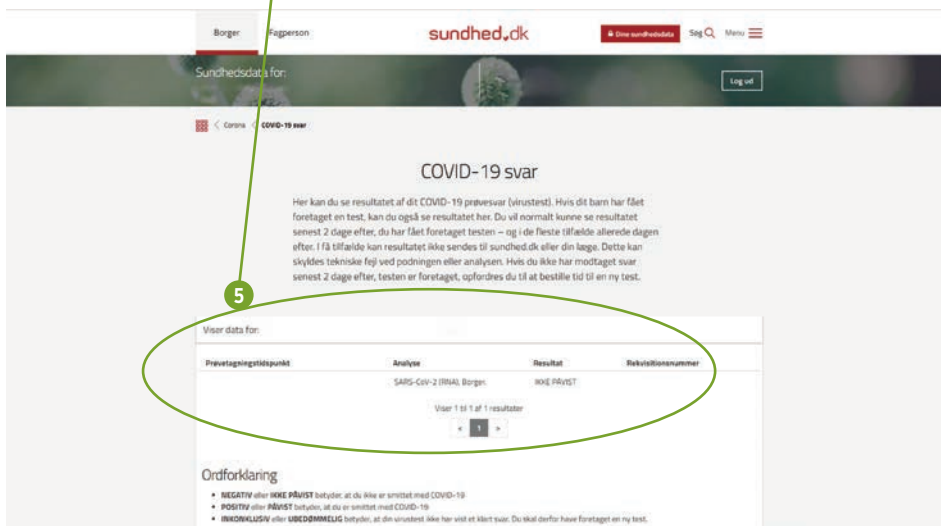


Falls Sie Ihre NemID zum ersten Mal benutzen, können Sie diese Webseite besuchen. Hier wird auf Englisch erklärt, wie es gemacht wird.

<https://www.nemid.nu/dk-en/>

# Testergebnis...

- Hier erscheint das Testergebnis, sobald das Labor Ihre Probe analysiert hat.



Borger Fagperson sundhed.dk [Om sundhedsdata](#)  Sag  Menu

Sundhedsdata for:

COVID-19 svar

Hier kan du se resultatet af dit COVID-19 prøvesvar (værestest). Hvis dit barn har fået foretaget en test, kan du også se resultatet her. Du vil normalt kunne se resultatet senest 2 dage efter, du har fået foretaget testen – og i de fleste tilfælde allerede dagen efter. I få tilfælde kan resultatet ikke sendes til sundhed.dk eller din læge. Dette kan skyldes tekniske fejl ved podningen eller analysen. Hvis du ikke har modtaget svar senest 2 dage efter, testen er foretaget, opfordres du til at bestille tid til en ny test.

5

Viser data for:

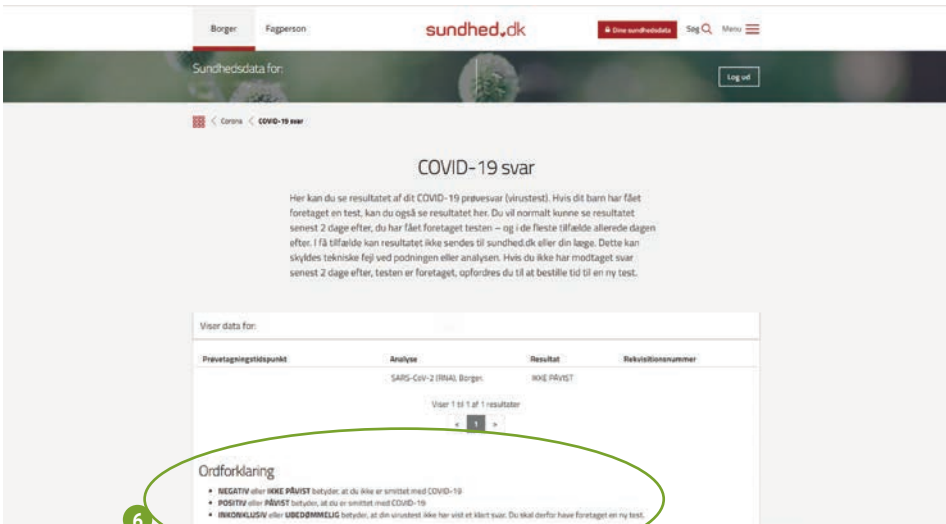
Prøvetagingsstedspunkt	Analyse	Resultat	Rekviritionsnummer
	SARS-Cov-2 (RTIA), Borger:	IKKE PRØVET	

Viser 1 til 1 af 1 resultater

Ordforklaring

- **NEGATIV** eller **IKKE PRØVET** betyder, at du ikke er smittet med COVID-19
- **POSITIV** eller **PRØVET** betyder, at du er smittet med COVID-19
- **IKKE ANALYSERET** eller **UBEDRØMMET** betyder, at din værestest ikke har vist et klart svar. Du skal derfor have foretaget en ny test.

# Erklärung des Testergebnisses...



**"Negativ"** („Negativ“) oder **"Ikke påvist"** („Nicht nachgewiesen“) bedeutet, dass Sie nicht mit COVID-19 infiziert sind.

**"Positiv"** („Positiv“) oder **"Påvist"** („Nachgewiesen“) bedeutet, dass Sie mit COVID-19 infiziert sind.

**"Inkonklusiv"** („Nicht eindeutig“) oder **"Ubedømmelig"** („Nicht bewertbar“) bedeutet, dass das Ergebnis Ihres Virustests nicht eindeutig war. In diesem Fall müssen Sie neu getestet werden.

## Falls Sie laut Test mit COVID-19 infiziert sind

Falls Sie laut Test mit COVID-19 infiziert sind, **wird ein Mitarbeiter von Styrelsen for Patientsikkerhed (Verwaltung für Patientensicherheit) Sie anrufen**. Er wird Ihnen dabei behilflich sein, eventuell Corona-Infizierte in Ihrem Umgangskreis auffindig zu machen.

Das können Personen aus Ihrem Haushalt sein, Personen, mit der Sie engen physischen Kontakt gehabt haben, oder Personen, mit denen Sie einen engen „Gesicht-zu-Gesicht“-Kontakt gehabt haben, z. B. in einem Gespräch. Es wird empfohlen, dass alle diese nahen Kontakte auch getestet werden.

Region Syddanmark  
Damhaven 12 . 7100 Vejle  
Tlf. 7663 1000

rsyd.dk

16737 - Grafisk Service, Region Syddanmark - 10.2020

## Haben Sie keine NemID, rufen Sie bitten Ihren Hausarzt an, um das Testergebnis zu erfahren

Name und Telefonnummer Ihres Hausarztes finden Sie auf Ihrer gelben Krankenversicherungskarte.

